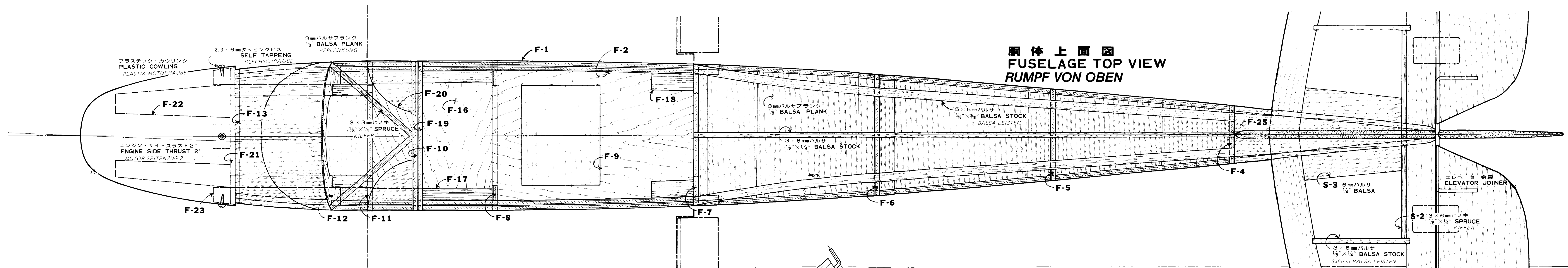
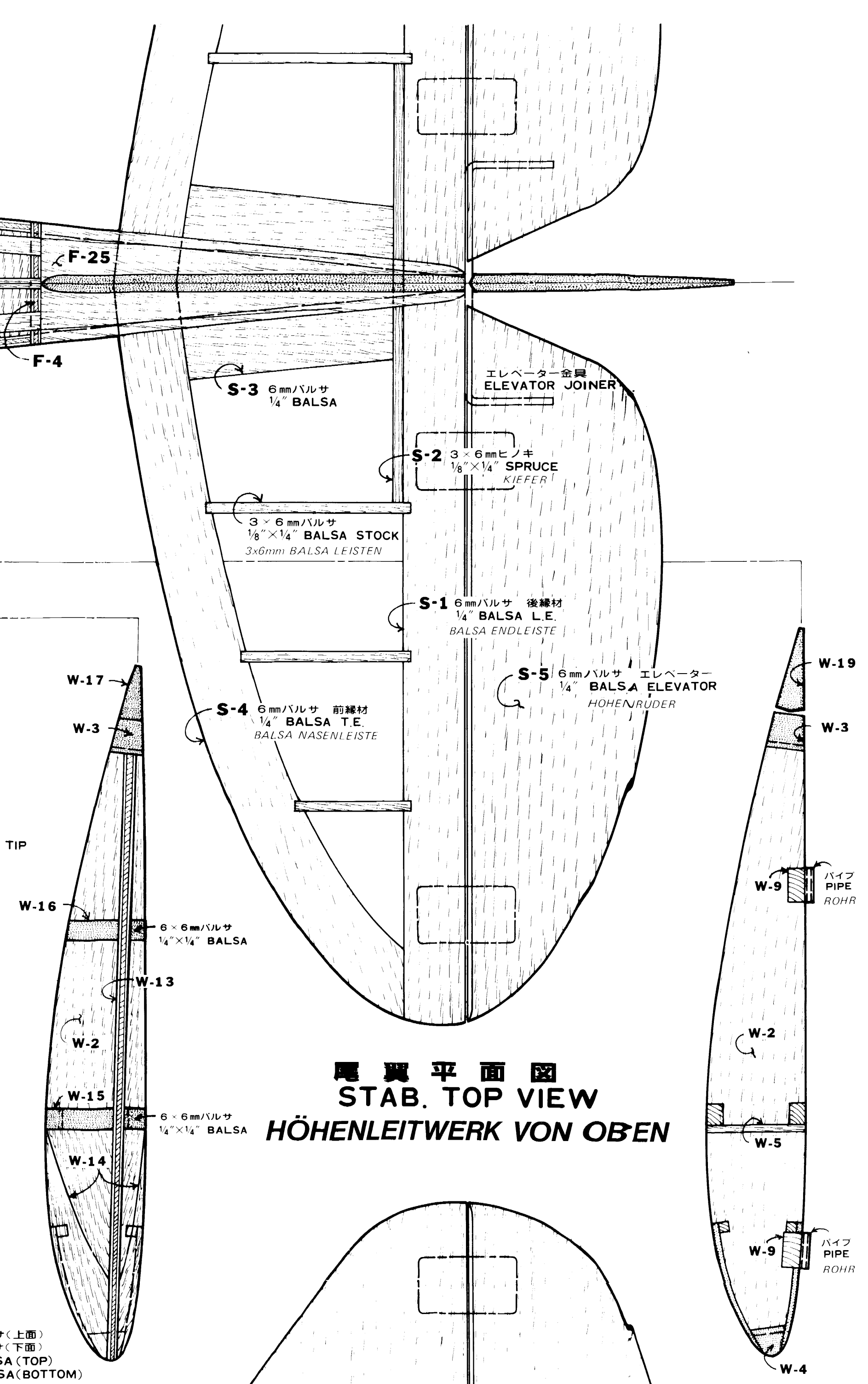


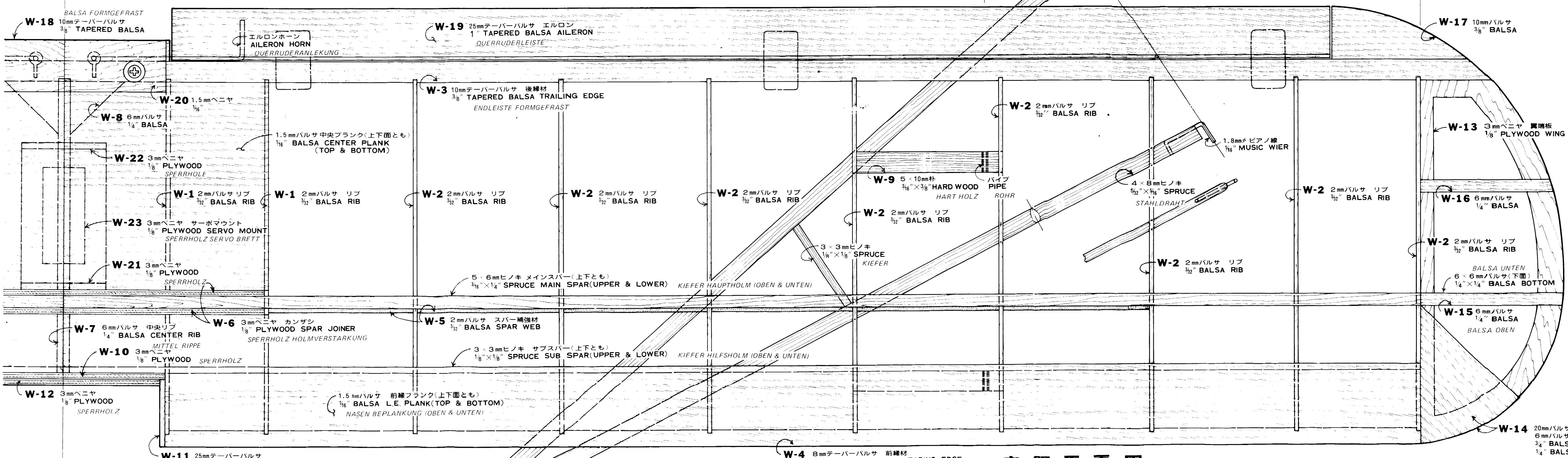
胴体上面図  
FUSELAGE TOP VIEW  
RUMPF VON OBEN



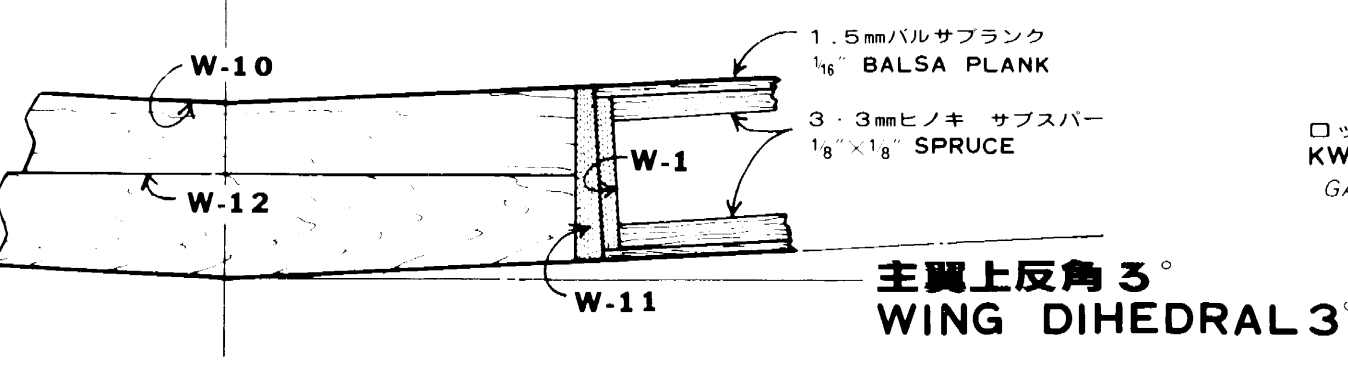
尾翼上面図  
STAB. TOP VIEW  
HÖHENLEITWERK VON OBEN



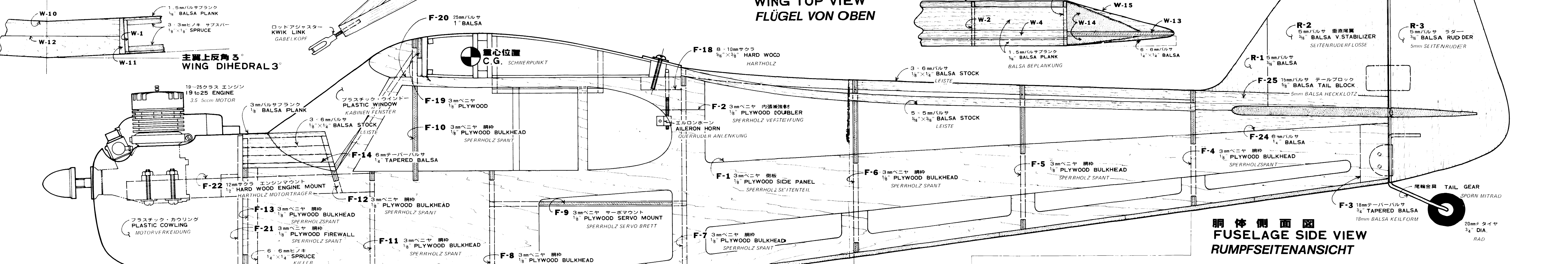
主翼上面図  
WING TOP VIEW  
FLÜGEL VON OBEN



主翼上反角 3°  
WING DIHEDRAL 3°



胴体側面図  
FUSELAGE SIDE VIEW  
RUMPFSEITENSICHT



全 長 LENGTH ..... LÄNGE ..... 880mm  
 全 巾 WING SPAN SPANNWEITE ..... 1400mm  
 主翼面積 WING AREA FLÄCHENINHALT 29dm<sup>2</sup>  
 全備重量 WEIGHT ..... GEWICHT ..... 1500~1600g  
 エンジン POWER ..... MOTOR 3.5 - 5cm 19~25  
 RCメカ R.C. MECHA ..... 3~4ch  
 FERNSTEUERUNG 3-4 Kanäle

# PILOT QUICK BUILT SERIES PIPER CUB J-3

DESIGNED BY  
Y. Matsumoto  
設計 松本 保男

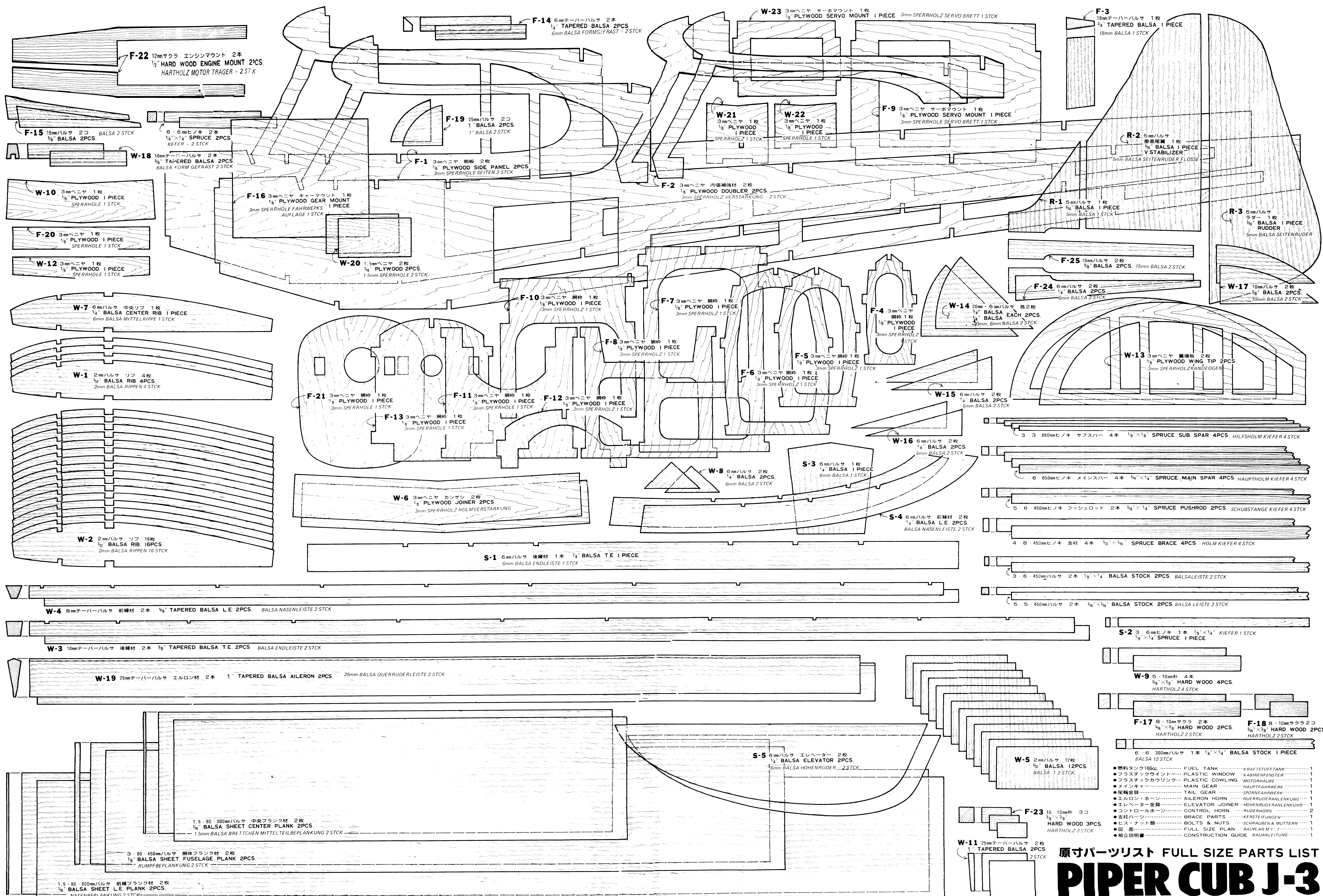
スケールモデル パイパー・カブ

By OK MODEL CO.,LTD.









- 燃料タンク180cc..... FUEL TANK.....KRAFTSTOFFTANK.....1
- プラスチックウインドウ..... PLASTIC WINDOW.....KABINENFENSTER.....1
- プラスチックカウリング..... PLASTIC COWLING.....MOTORHAUBE.....1
- メインギヤ..... MAIN GEAR.....HAUPTFAHRWERK.....1
- 尾輪密着..... TAIL GEAR.....SPORNFAHRWERK.....1
- エルロン・ホルン..... ALERON HORN.....QUERRUDERANLENKUNG.....1
- エレベーター装置..... ELEVATOR JOINER.....HOHENRUDERANLENKUNG.....1
- コントロールホーン..... CONTROL HORN.....RUDERHORN.....2
- 支柱ハーツ..... BRACE PARTS.....KERSTEUERUNGEN.....1
- ビス・ナット類..... BOLTS & NUTS.....SCHRAUBEN & MUTTERN.....1
- 図面..... FULL SIZE PLAN.....BAUPLAN M 1:1.....1
- 組立説明書..... CONSTRUCTION GUIDE.....BAUANLEITUNG.....1

原寸パーツリスト FULL SIZE PARTS LIST  
**PIPER CUB J-3**